

29 de marzo de 2023

# JUVENTUDES RURALES

Caracterización a partir de la 10<sup>o</sup>  
Encuesta Nacional de Juventudes 2022

Área de Estudios

**INJUV**  
Ministerio de Desarrollo Social y Familia

**PRESENTES POR  
UN MEJOR FUTURO**

# Metodología

## Universo

Personas jóvenes (de 15 a 29 años) y adultas (30 a 59 años), de todos los grupos socioeconómicos, residentes en todas las regiones de Chile, tanto en localidades urbanas como rurales.

## Metodología

Metodología cuantitativa, diseño muestral probabilístico y polietápico, consistente en muestreo estratificado aporportional, donde la región de residencia conforman 16 estratos (32 para construir la zona).

## Muestra

Jóvenes: 9.700 casos, con margen de error de  $\pm 1,0\%$  para resultados totales con varianza máxima, al 95% de confianza. Representatividad: Nacional, regional y por zona (urbano/rural).

## Técnica

Encuesta presencial a jóvenes en la vivienda, aplicada con tablet, de duración estimada en promedio de 40 minutos. Dadas condiciones sanitarias, se incluye mecanismo mixto-secuencial, el cual fue utilizado por 656 casos (15% del total).

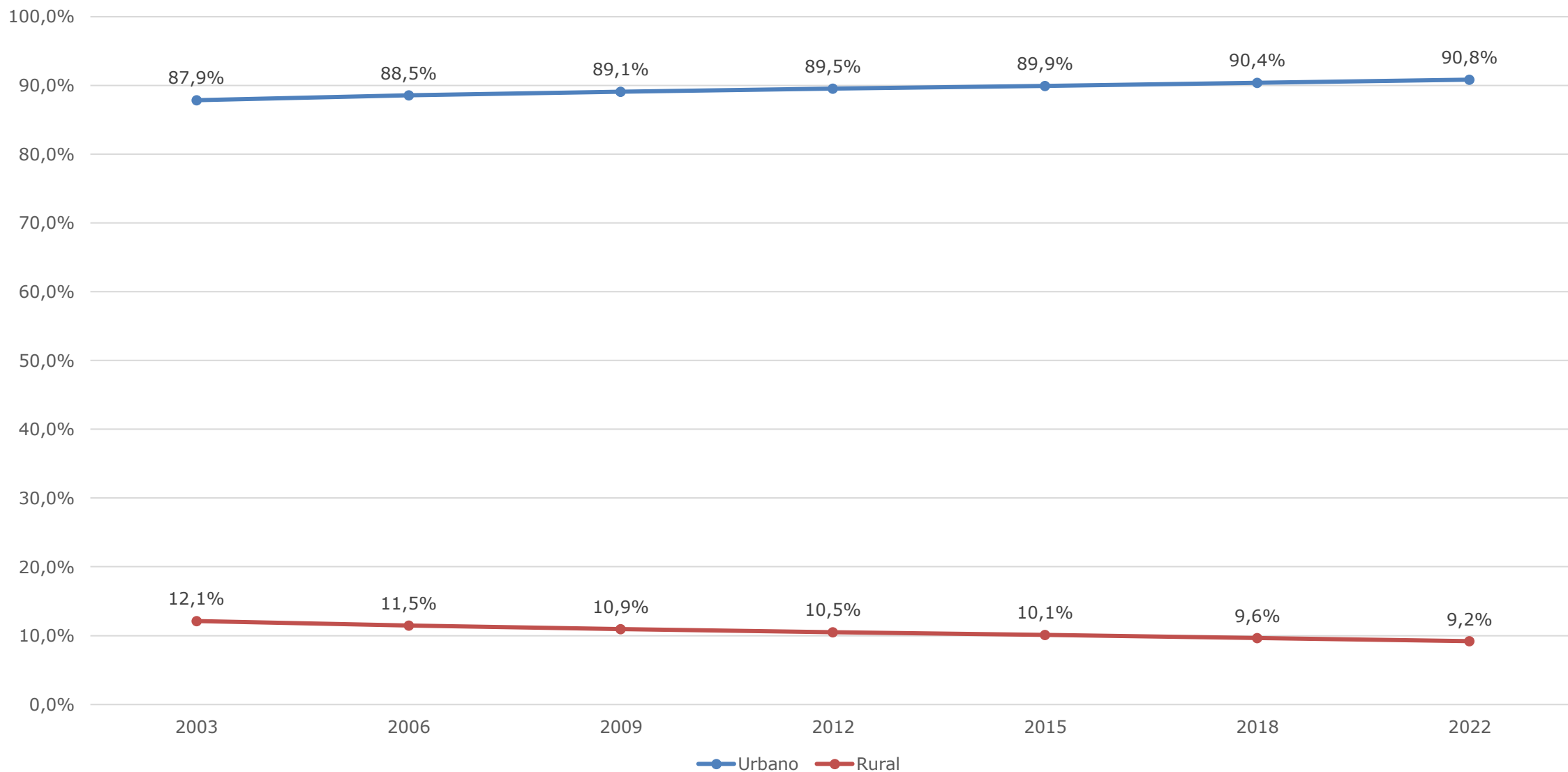
Cuestionario de dos secciones: aplicada por encuestador (69 en jóvenes y 50 en adultos) y autoaplicada (43 en jóvenes y 27 en adultos).



# **CARACTERIZACIÓN GENERAL DE LAS JUVENTUDES RURALES**

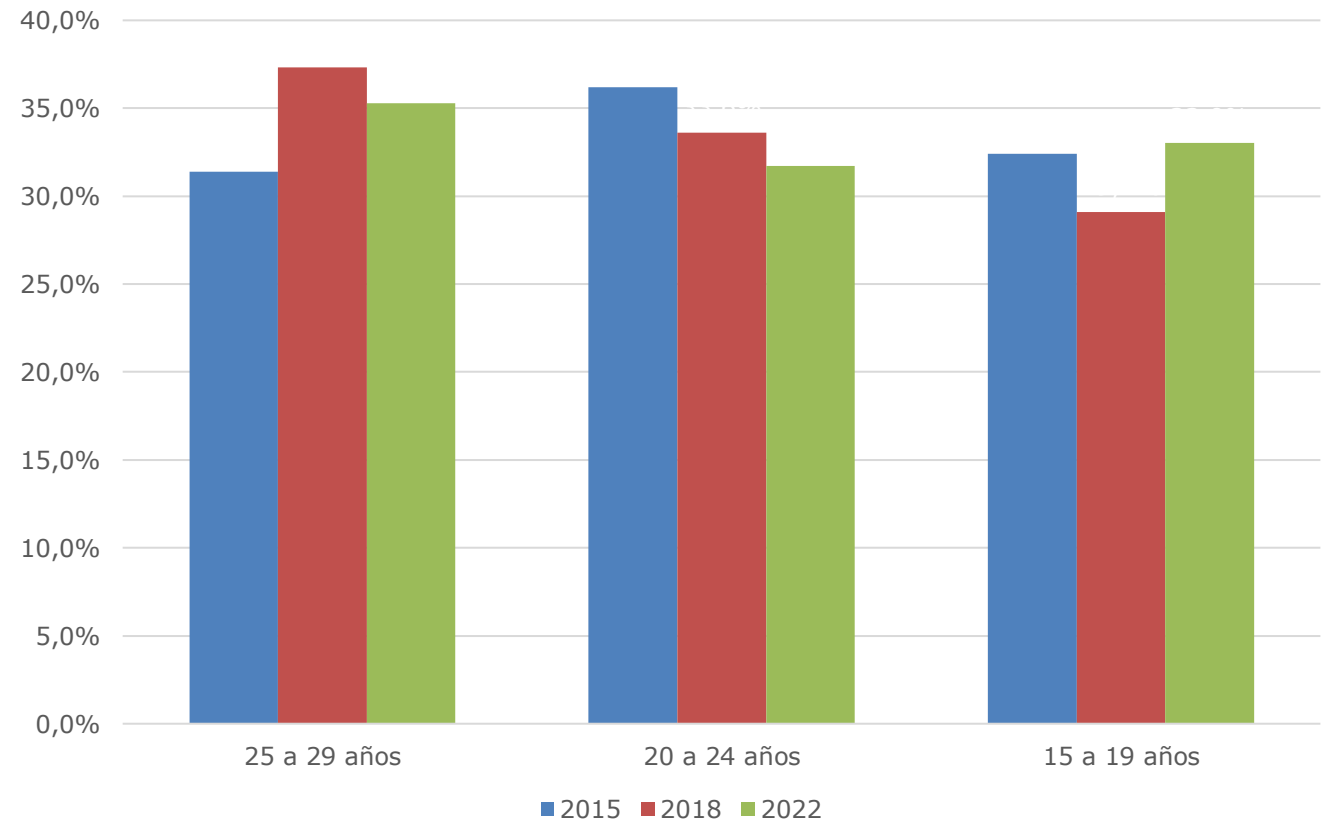
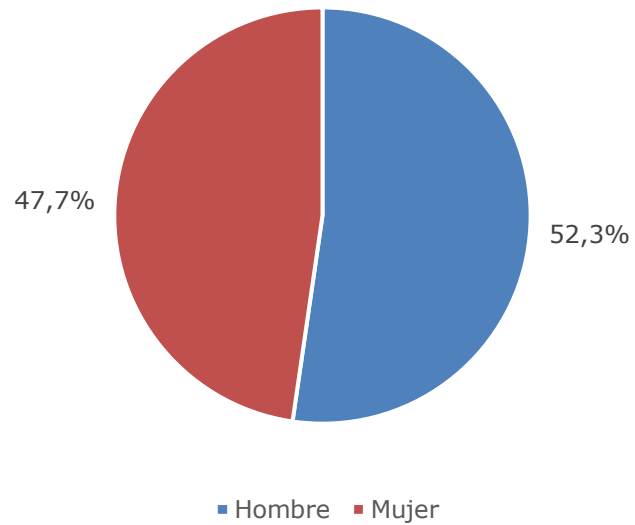


## Porcentaje de población joven urbana-rural, según año.



Fuente: 10ma. Encuesta Nacional de Juventudes 2022, en base al Instituto Nacional de Estadísticas de Chile (INE).

## Distribución de la población joven rural, según sexo y tramo etario.



n= 9.700

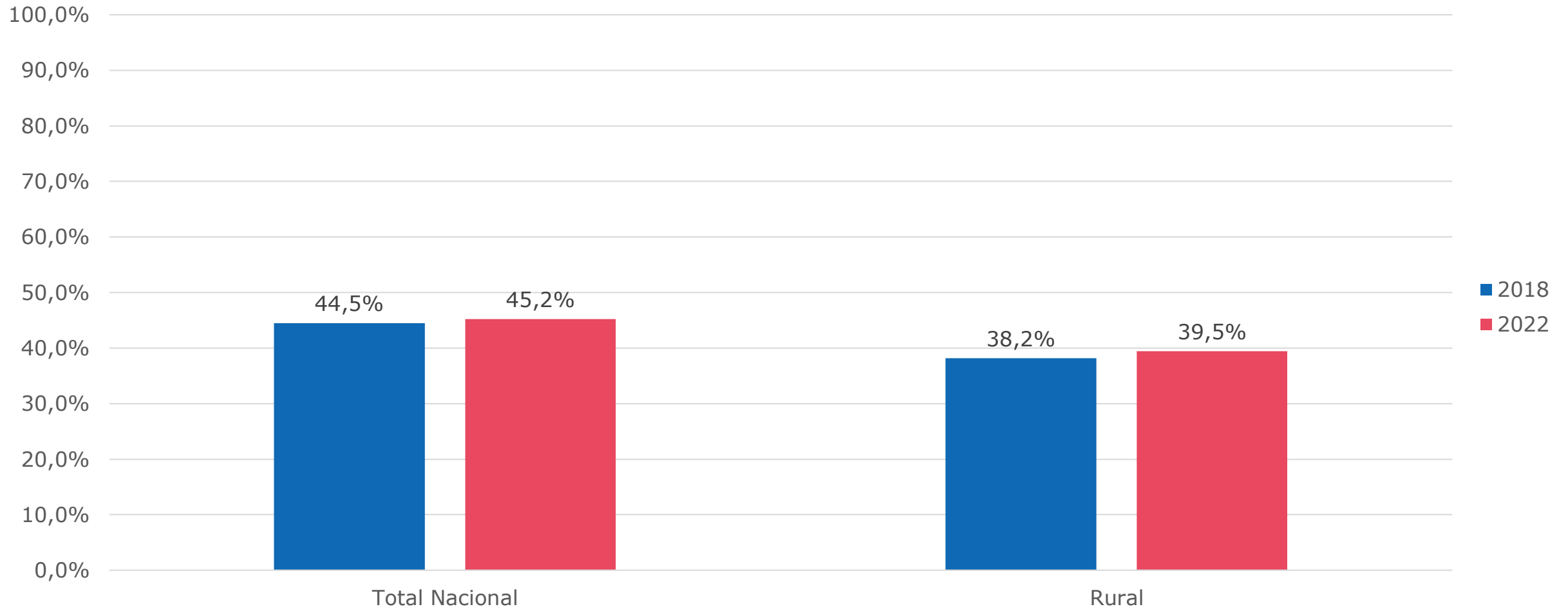
Fuente: 10ma. Encuesta Nacional de Juventudes 2022, INJUV.



# **DESARROLLO VOCACIONAL- LABORAL**



## Porcentaje de jóvenes rurales que asiste a la educación formal, según año (2018-2022).

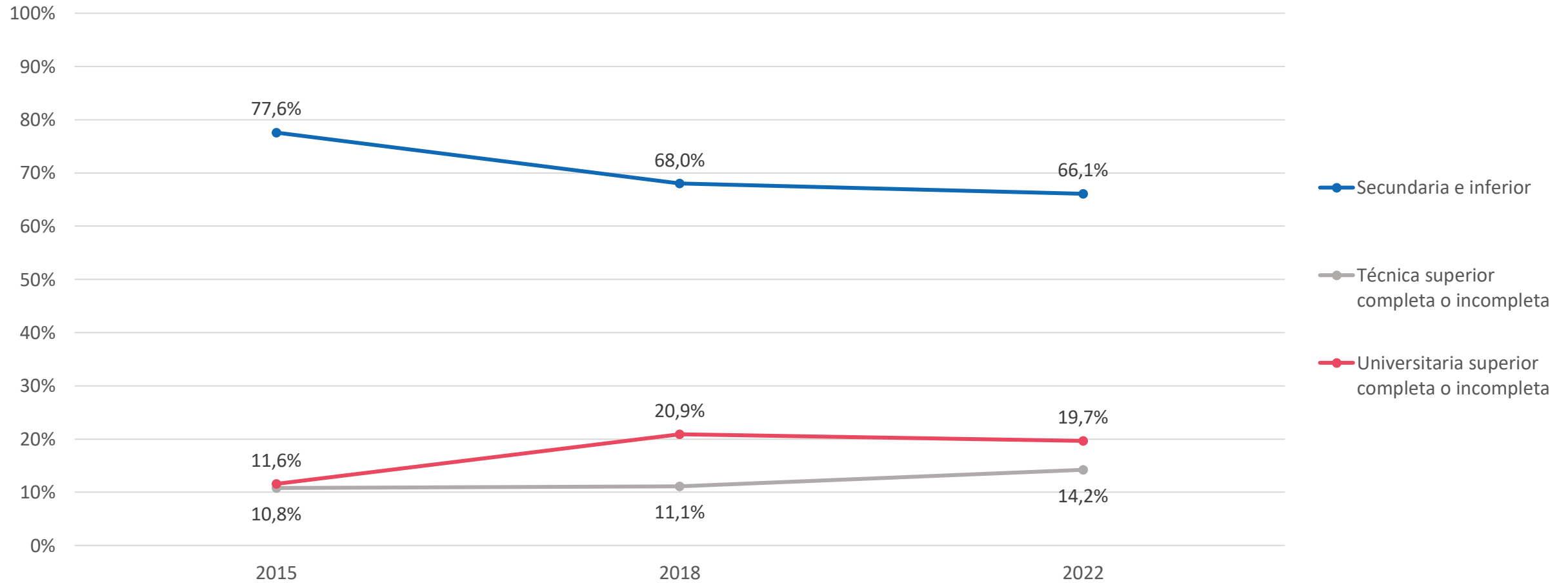


n= 1.095 (2018), 1.014 (2022).

P13. Y, ¿asistes actualmente a alguna institución de educación básica, media o superior; o en algún programa de nivelación de estudios dirigido a personas que no completaron la enseñanza básica o media?

Fuente: 10ma. Encuesta Nacional de Juventudes 2015-2022, INJUV.

## Nivel de educación de jóvenes rurales (2015-2022).



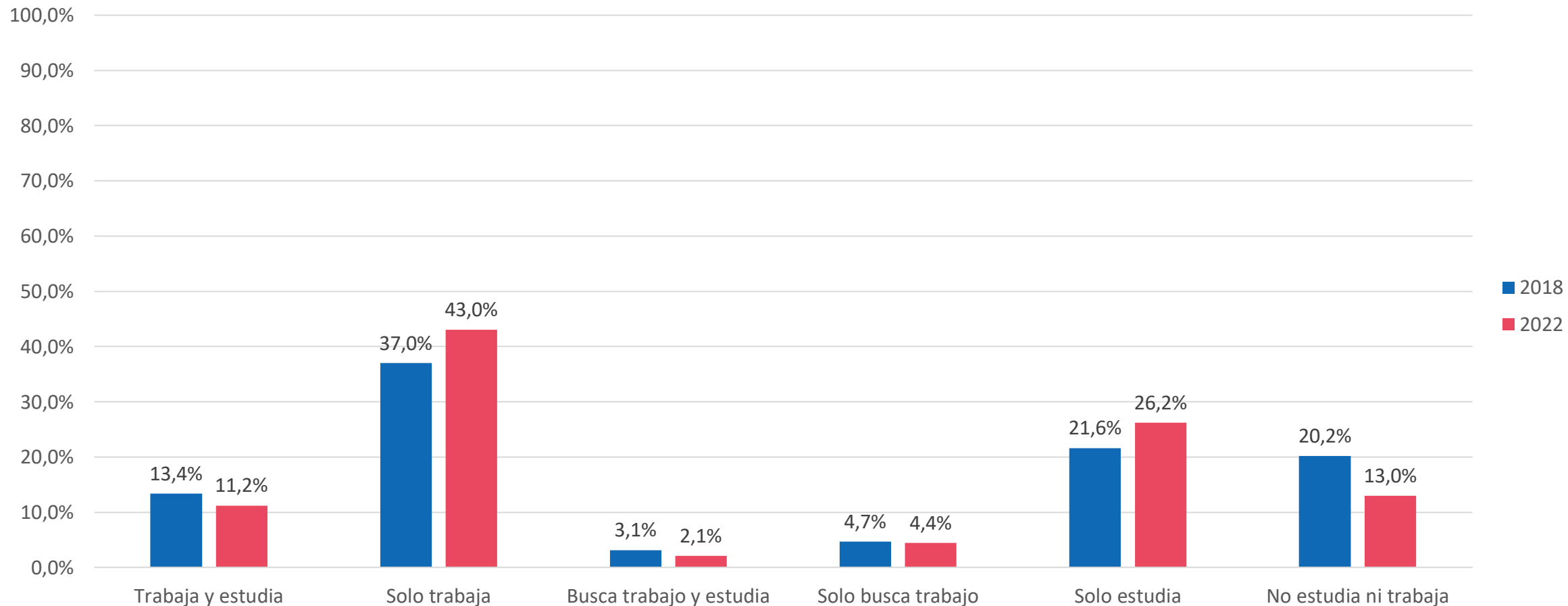
n= 1.222 (2015), 1.095 (2018), 1.014 (2022).

P14. ¿Cuál es tu nivel más alto alcanzado o tu nivel educacional actual?

Fuente: Encuesta Nacional de Juventudes 2015-2022, INJUV.



## Situación ocupacional de jóvenes rurales, según año (2018-2022).



n=1.095 (2018), 1.014 (2022).

P21/P14. En relación a la educación formal ¿Estás matriculado en alguna institución de educación básica, media o superior (ya sea técnica o universitaria)? / P61/P32. ¿Trabajaste las últimas 4 semanas (...)?

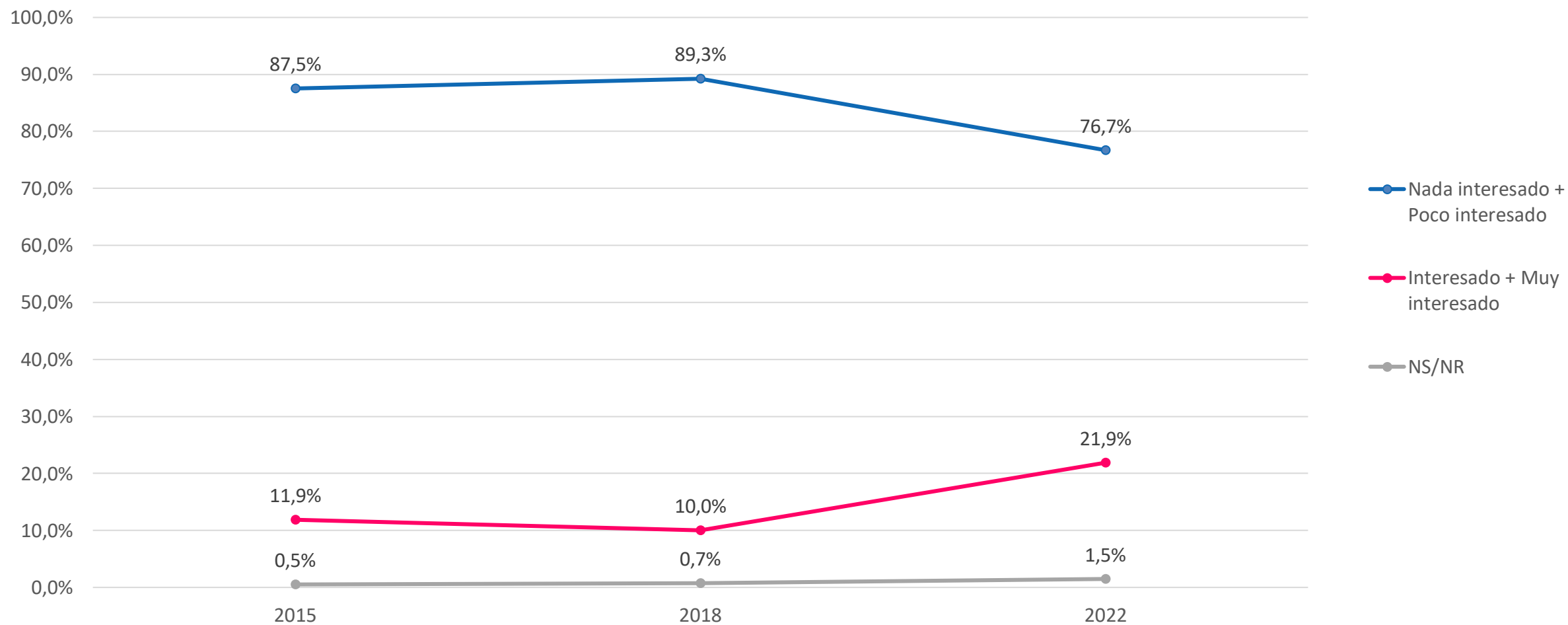
Nota: Este gráfico presenta un indicador que se construyó a partir de más de una pregunta.

Fuente: Encuesta Nacional de Juventudes 2018-2022, INJUV.



# DESARROLLO CÍVICO-SOCIAL

## Interés en la política de jóvenes rurales, según año (2015-2022).

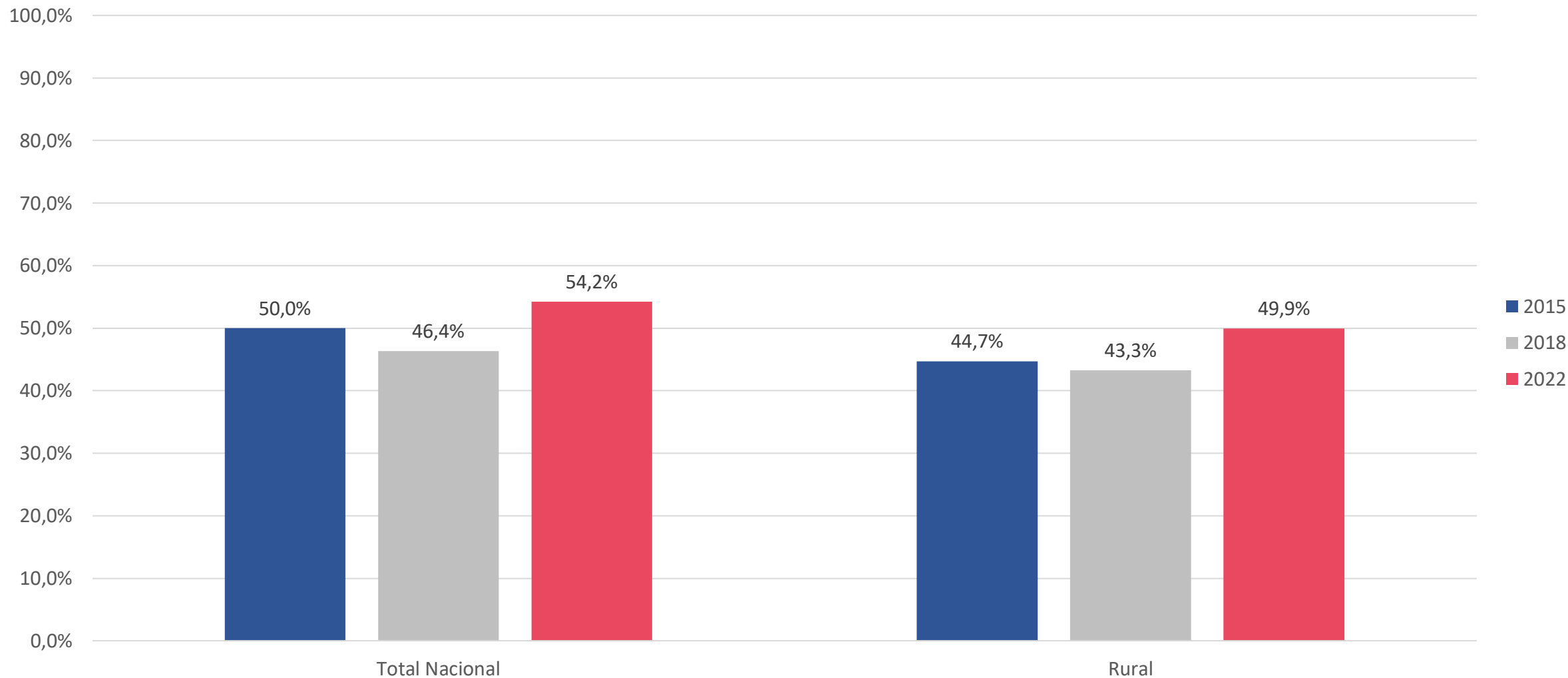


n= 1.222 (2015), 1.095 (2018), 1.014 (2022).

P22. ¿Qué tan interesado/a estás en la política?

Fuente: Encuesta Nacional de Juventudes 2015-2022, INJUV.

## Porcentaje de jóvenes rurales que ha participado en alguna organización social el último año, según año (2015-2022).

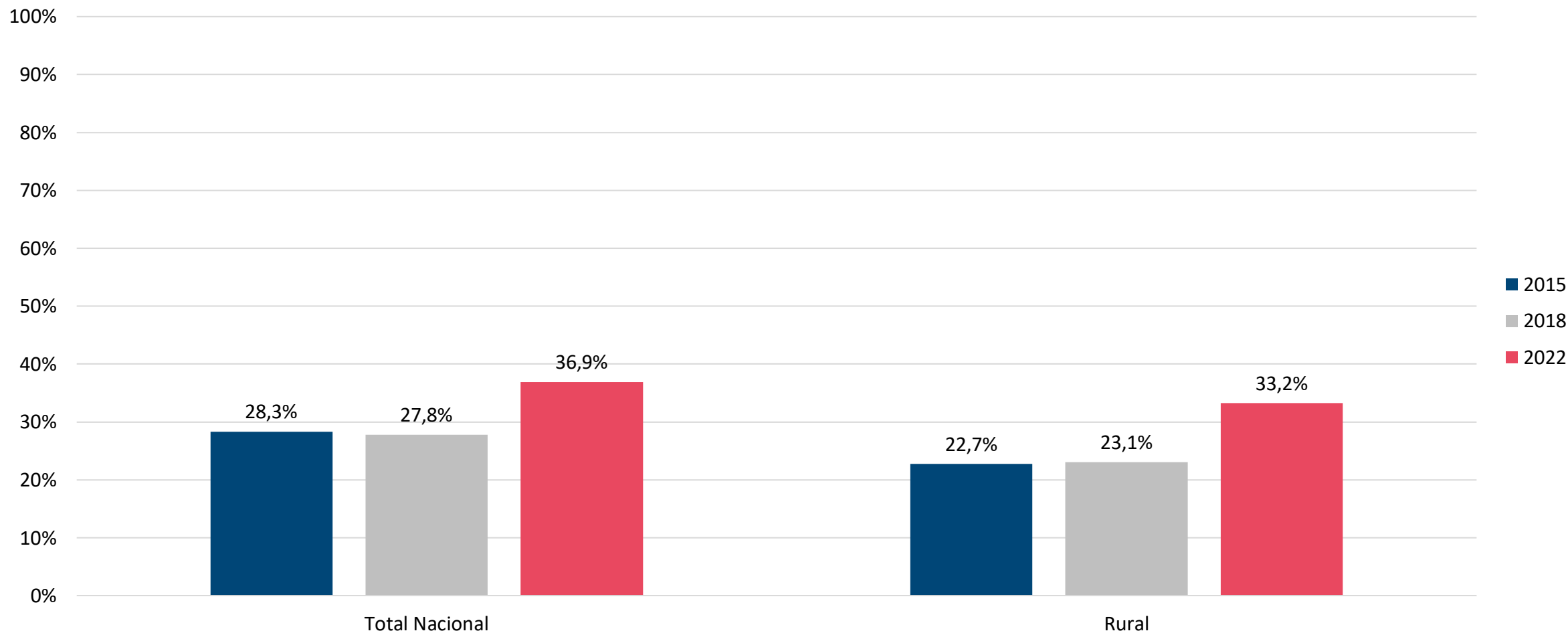


n= 1.222 (2015), 1.095 (2018), 1.014 (2022).

P1. En los últimos 12 meses, ¿has participado activamente en alguna de las siguientes organizaciones o grupo organizado?

Fuente: Encuesta Nacional de Juventudes 2015-2022, INJUV.

## Porcentaje de jóvenes rurales que ha participado en alguna actividad de ayuda a la comunidad o trabajo de voluntariado NO REMUNERADO el último año, según año (2015-2022).

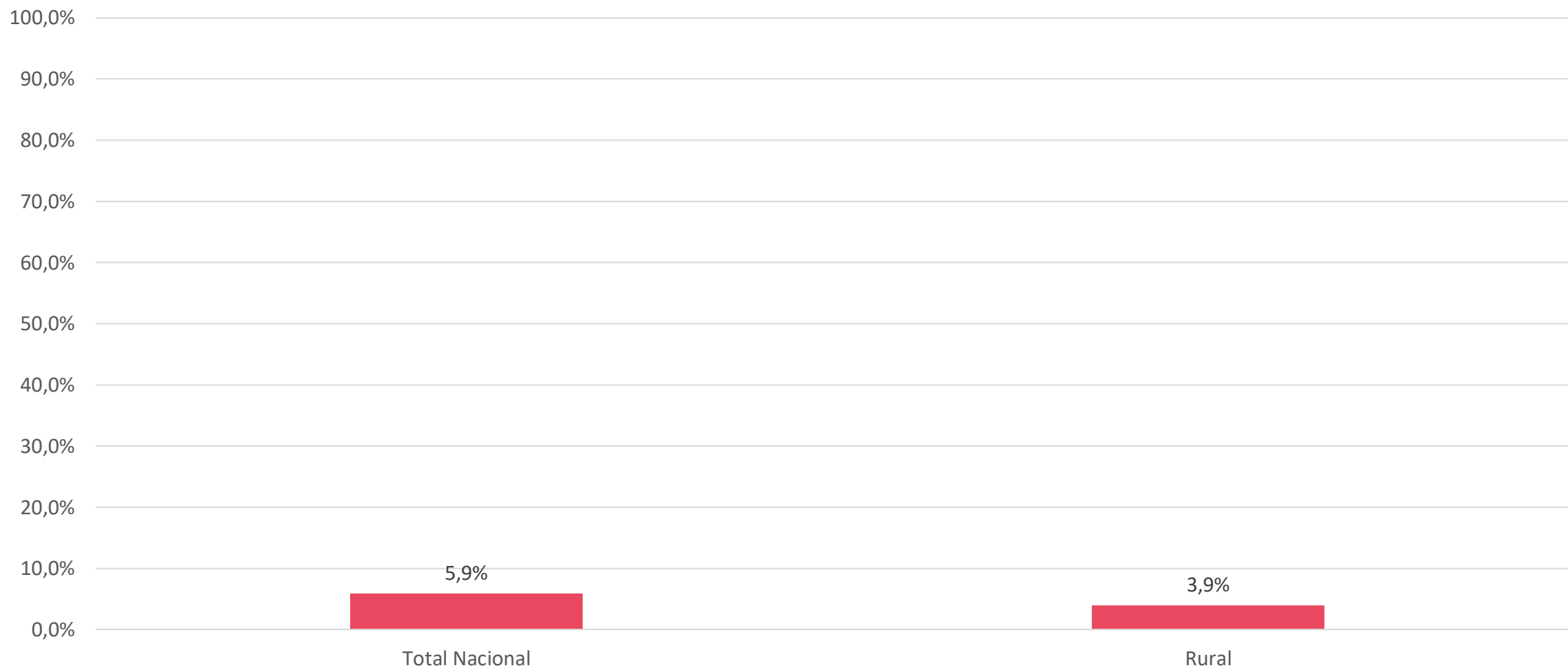


n= 1.222 (2015), 1.095 (2018), 1.014 (2022).

P3. En los últimos 12 meses, ¿cuáles de las siguientes actividades de ayuda a la comunidad o trabajo de voluntariado NO REMUNERADO has realizado?

Fuente: Encuesta Nacional de Juventudes 2015-2022, INJUV.

## Porcentaje de jóvenes rurales que ha participado en espacios o procedimientos de participación de alguna institución del Estado relacionada con las políticas de juventud.



n= 1.014.

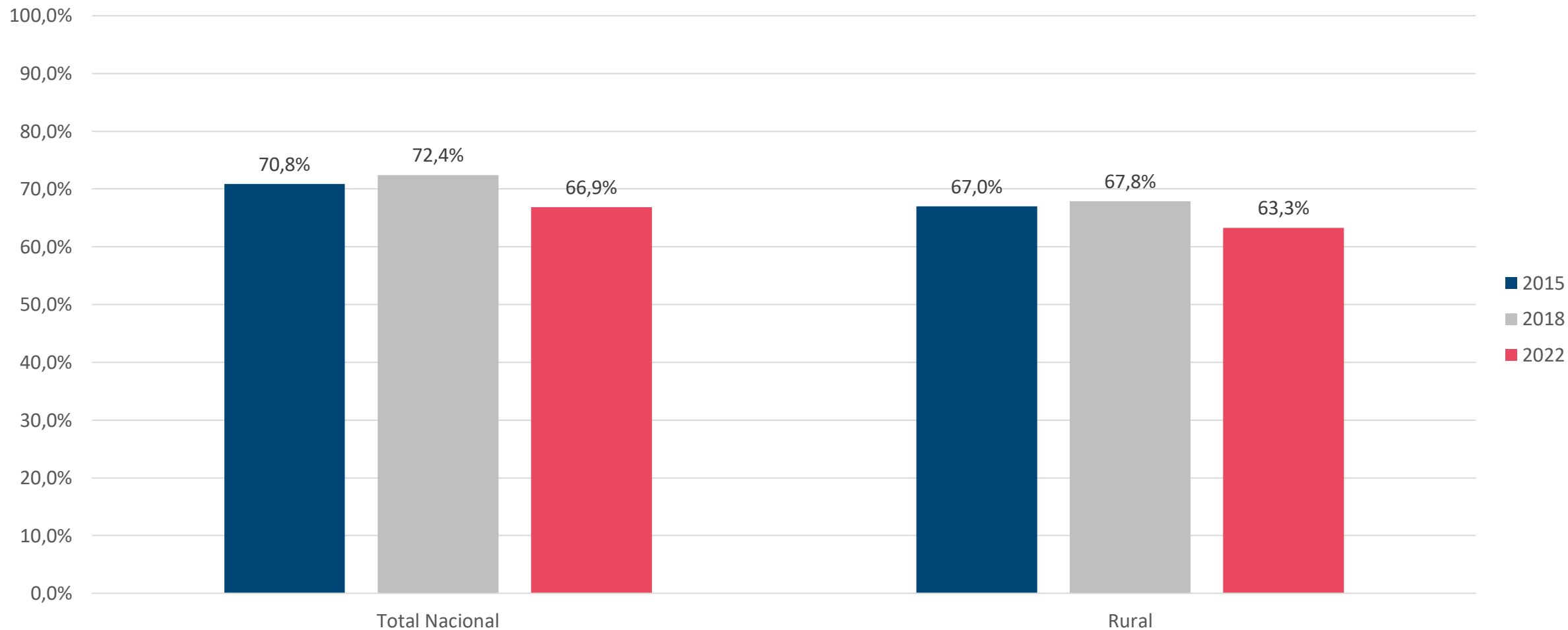
P4. Durante el último año, ¿has participado en algún espacio o procedimiento de participación de alguna institución del Estado relacionada con las políticas de juventud? (Por ejemplo, en votaciones o consultas)

Fuente: 10ma. Encuesta Nacional de Juventudes 2022, INJUV.



# DESARROLLO FÍSICO-MENTAL

## Porcentaje de jóvenes rurales iniciados sexualmente, según año (2015-2022).



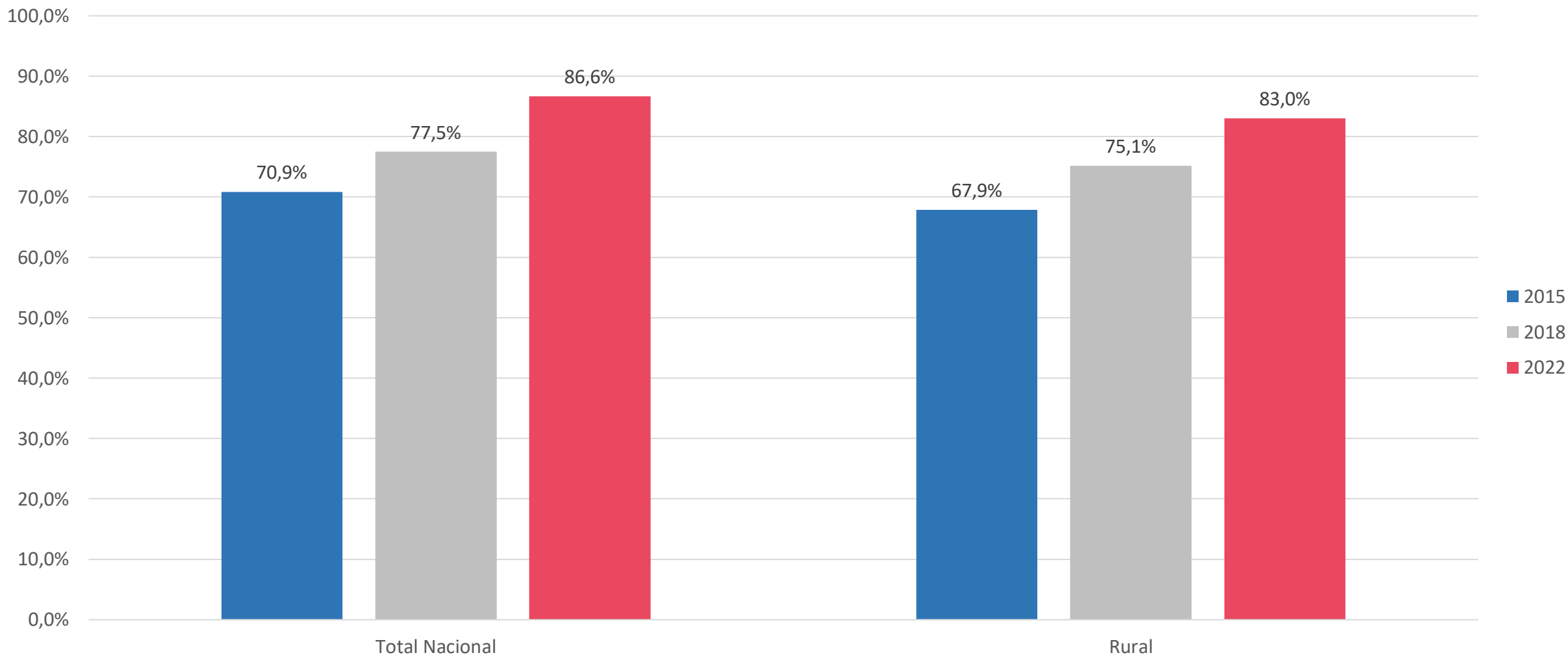
n= 1.222 (2015), 1.095 (2018), 1.014 (2022).

P78. ¿Te has iniciado sexualmente, es decir, has tenido relaciones sexuales con penetración?

Fuente: Encuesta Nacional de Juventudes 2015-2022, INJUV.



## Porcentaje de jóvenes rurales que declara haber usado algún método anticonceptivo en su primera relación, según año (2015-2022). Muestra: Jóvenes iniciados sexualmente.

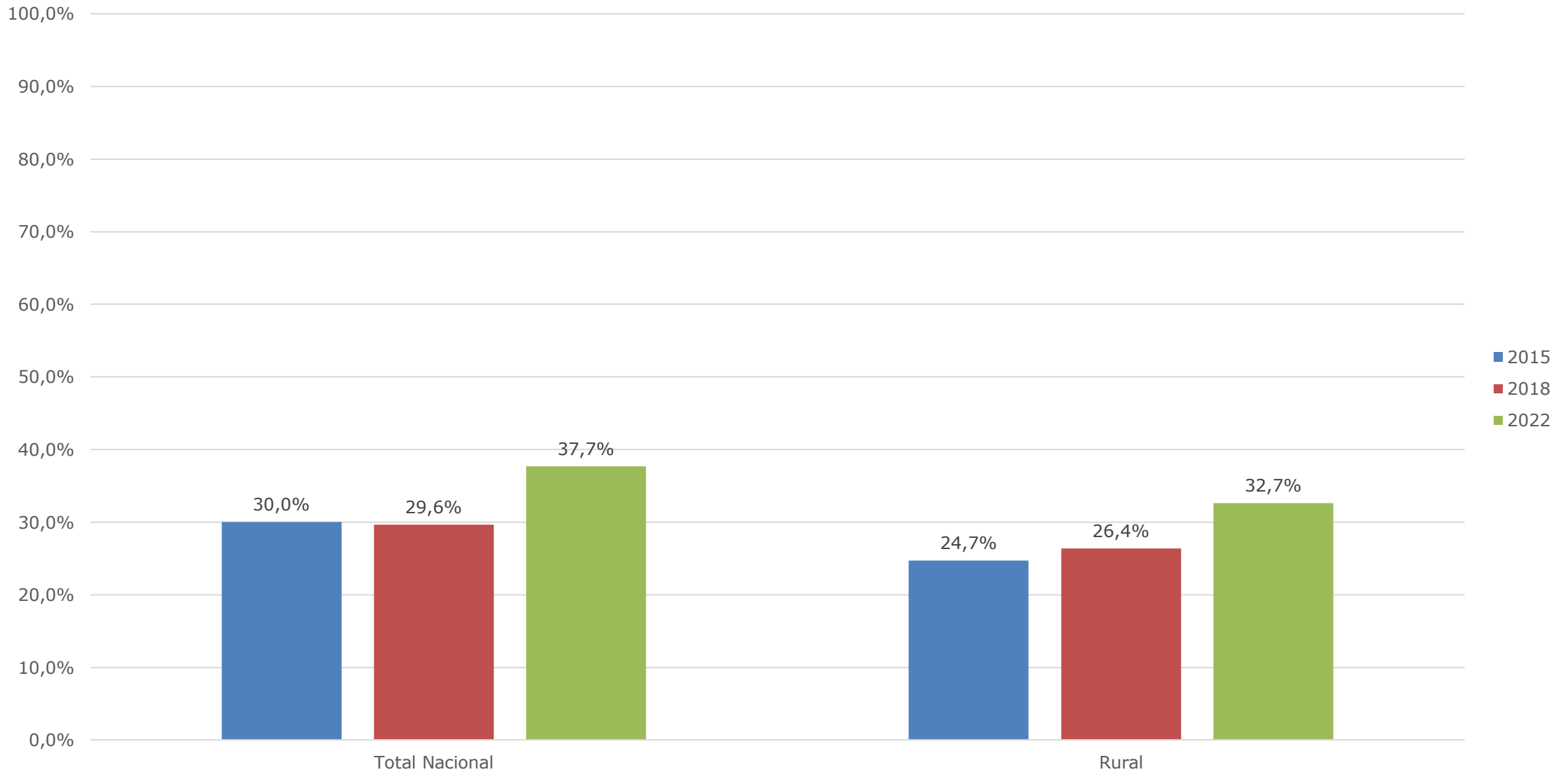


n= 1.222 (2015), 1.095 (2018), 1.014 (2022).

P84: ¿Qué método(s) anticonceptivo(s) usaste tú o tu pareja en tu PRIMERA relación sexual?

Fuente: Encuesta Nacional de Juventudes 2015-2022, INJUV.

## Porcentaje de jóvenes rurales que se han realizado el Test del VIH, según año (2015-2022).

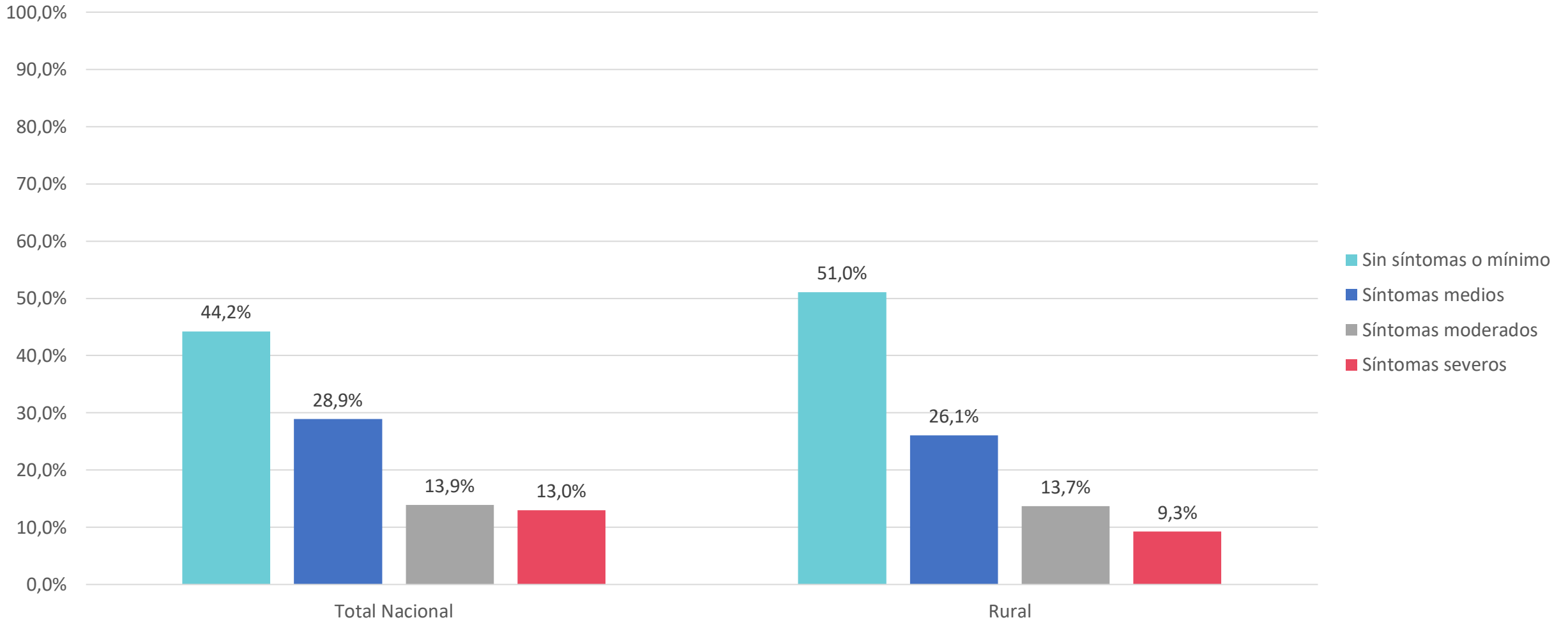


n= 1.222 (2015), 1.095 (2018), 1.014 (2022).

P96. ¿Te has realizado alguna vez el test del VIH (para prevención del SIDA)?

Fuente: Encuesta Nacional de Juventudes 2015-2022, INJUV.

# Sintomatología depresiva de jóvenes rurales.



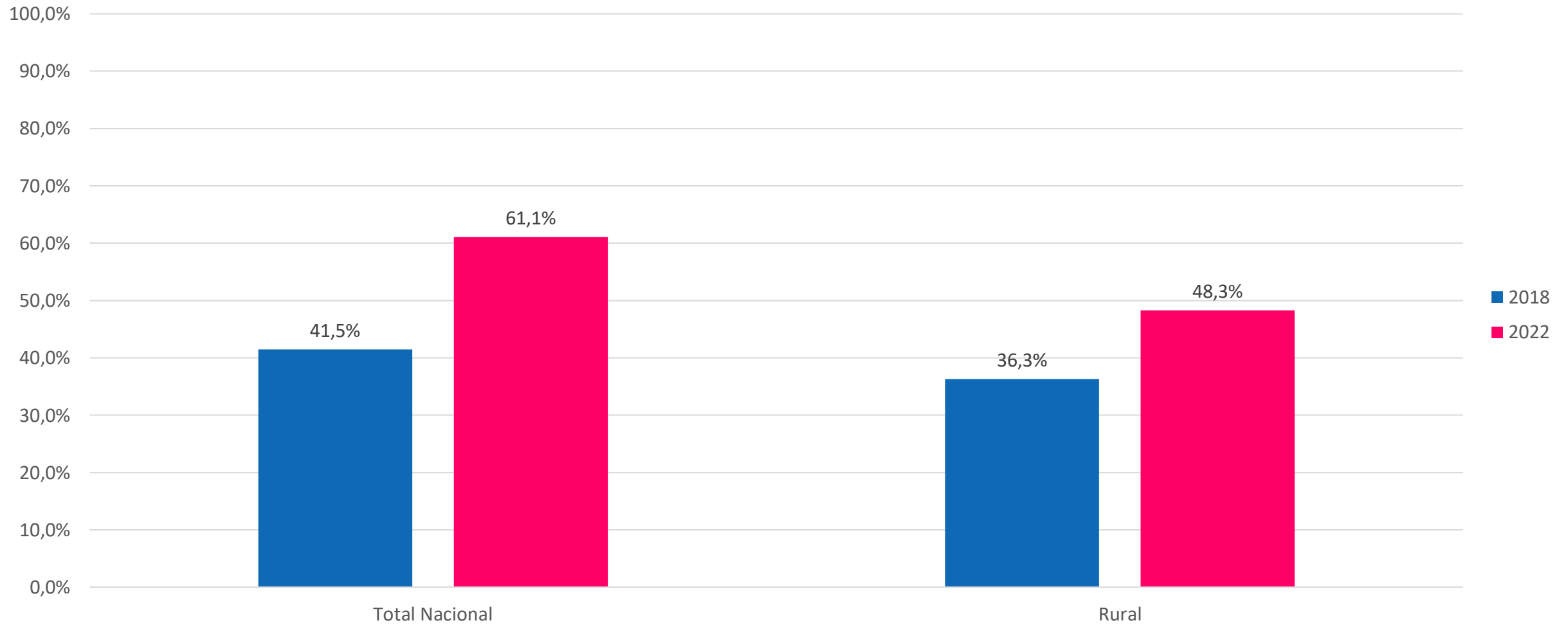
n=1.014 (2022).

P102. ¿Con qué frecuencia durante las últimas dos semanas has sentido alguna de las siguientes molestias?

Nota: La escala PQH-4 es la adición de indicadores ordinales asociados a síntomas depresivos (nervios, preocupación, desesperanza y poco placer en hacer cosas), donde "0" indica ausencia de síntomas depresivos y "12" indica alta presencia de estos síntomas elaborado a partir de P102\_1-P102\_4. Se agrupa en 4 niveles: 0 a 2 "Sin síntomas", 3 a 5 "Síntomas medios", 6 a 8 "Síntomas moderados" y 9 a 12 "Síntomas severos".

Fuente: 10ma. Encuesta Nacional de Juventudes 2022. INJUV.

## Porcentaje de jóvenes rurales que se han sentido discriminados alguna vez en la vida, según año (2018-2022). Total muestra.



n= 1.095 (2018), 1.014 (2022).

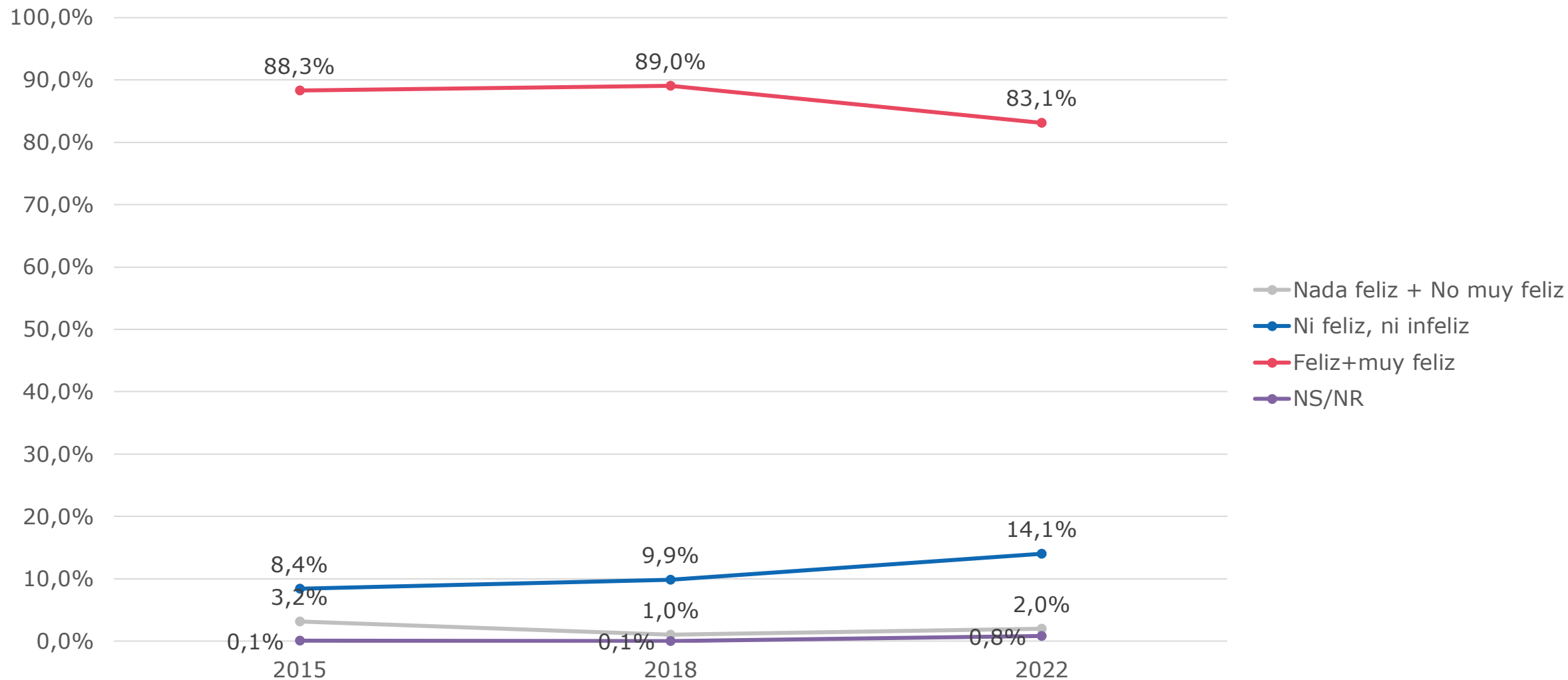
P31. ¿Te has sentido discriminado alguna vez EN LA VIDA por las siguientes personas?

Fuente: Encuesta Nacional de Juventudes 2018-2022, INJUV.



# PERCEPCIONES CULTURALES

## Nivel de felicidad de las juventudes rurales, según año (2015-2022).

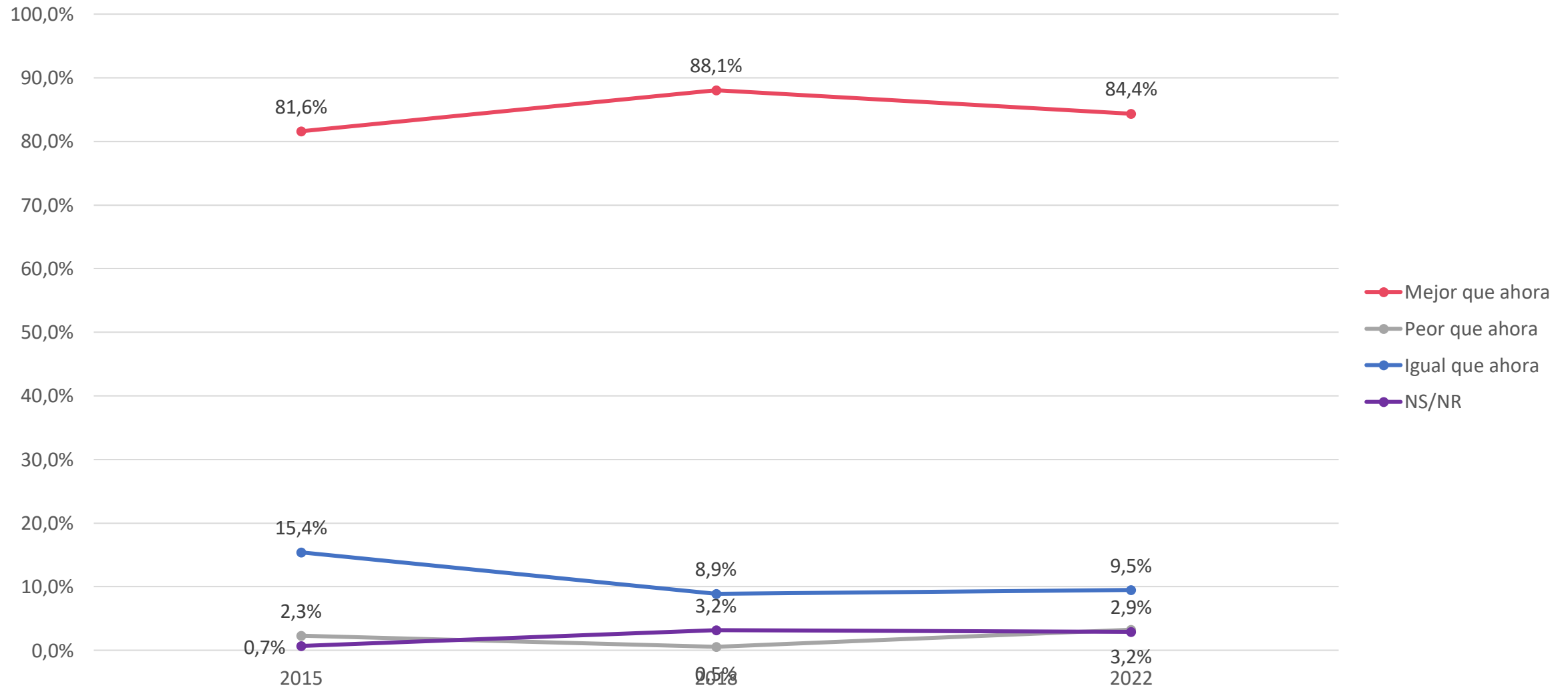


n= 1.222 (2015), 1.095 (2018), 1.014 (2022).

P5. En general, tú dirías que eres...

Fuente: Encuesta Nacional de Juventudes 2015-2022, INJUV.

## Proyección personal en 5 años más de las juventudes rurales, según año (2015-2022).



n= 1.222 (2015), 1.095 (2018), 1.014 (2022).


P9. En términos generales, ¿cómo crees que vas a estar tú en 5 años más, mejor, igual o peor que ahora?

Fuente: Encuesta Nacional de Juventudes 2015-2022, INJUV.

# DESAFÍOS



- Especial atención a brechas y barreras en el mundo educacional y laboral: con especial atención a las juventudes rurales.
- Encauzar demandas y proceso de integración de las juventudes rurales, principalmente en espacios o procedimientos de alguna institución del Estado relacionada con políticas de juventudes, valorando las posibilidades del interés juvenil en política. Importancia del fortalecimiento de la participación de las juventudes rurales en organizaciones y actividades de ayuda a la comunidad.
- Necesidad de potenciar espacios y generar conciencia sobre efectos en materias de discriminación, violencia y salud mental.
- Acercar y darle sentido a la política pública de las juventudes.







**INJUV**  
Ministerio de Desarrollo Social y Familia

**PRESENTES POR  
UN MEJOR FUTURO**